


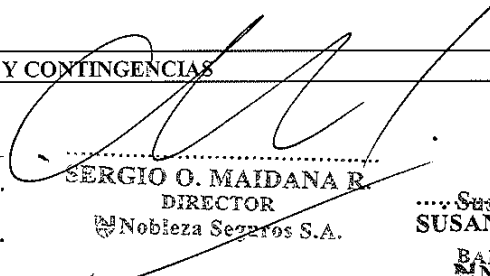
**BALANCE GENERAL AL 30 DE JUNIO DE 2.021**

 Con cifras comparativas al 30/06/2020  
 (Expresado en Guaraníes)

ACTIVO	AL 30/06/2021	AL 30/06/2020	PASIVO Y PATRIMONIO NETO	AL 30/06/2021	AL 30/06/2020
<b>ACTIVO CORRIENTE</b>			<b>PASIVO CORRIENTE</b>		
Disponibilidades Nota 3	24.951.504.878	11.549.949.221	Deudas Financieras Nota 12	75.767.657	6.355.170
Inversiones Nota 8	35.992.673.396	23.368.545.935	Deudas con Asegurados Nota 13	415.361.852	587.929.721
Créditos Técnicos Vigentes Nota 4	27.277.650.352	19.931.429.166	Deudas con Coaseguros Nota 14	170.208.574	59.484.349
Créditos Administrativos Nota 6	4.716.299.122	4.445.353.771	Deudas con Reaseguros Nota 15	12.992.077.936	10.255.362.743
Gastos pagados por adelantado Nota 23	380.021.249	133.171.771	Deudas con intermediarios Nota 16	2.420.103.696	3.557.514.308
Bienes y derechos recibidos Nota 7	38.719.676	3.000.001	Otras deudas técnicas Nota 24	699.621.009	497.228.959
Activos diferidos Nota 11	11.260.575.938	12.653.430.554	Obligaciones administrativas Nota 25	4.043.421.005	3.886.425.722
<b>Total Activo Corriente</b>	<b>104.617.444.611</b>	<b>72.084.880.419</b>	Provisiones técnicas de seguros Nota 17	21.782.376.134	24.213.872.617
			Provisiones técnicas de siniestros Nota 18	4.936.169.694	2.255.395.488
<b>ACTIVO NO CORRIENTE</b>			Utilidades diferidas Nota 19	3.628.637.218	4.009.096.826
Créditos Técnicos Vigentes Nota 4	0	0	<b>Total Pasivo Corriente</b>	<b>51.163.744.775</b>	<b>49.328.665.903</b>
Créditos Técnicos Vencidos Nota 5	1.616.690.104	6.214.713.778			
Créditos Administrativos Nota 6	0	0	<b>PASIVO NO CORRIENTE</b>		
Inversiones Nota 8	0	0	Pasivo no corriente	0	0
Gastos pagados por adelantado Nota 23	0	0	<b>Total Pasivo No Corriente</b>	<b>0</b>	<b>0</b>
Bienes y derechos recibidos Nota 7	0	0	<b>TOTAL PASIVO</b>	<b>51.163.744.775</b>	<b>49.328.665.903</b>
Bienes de uso Nota 10	1.014.892.999	651.300.746			
Activos diferidos Nota 11	1.110.861.419	1.109.270.153	<b>PATRIMONIO NETO</b> Nota 20		
<b>Total Activo No Corriente</b>	<b>3.742.444.522</b>	<b>7.975.284.677</b>	Capital Social	41.915.100.000	18.915.100.000
			Cuentas pendientes de capitalizac.	431.715.575	73.270
			Reservas	1.298.633.751	745.071.005
			Resultados acumulados	0	0
			Resultado del ejercicio	13.550.695.032	11.071.254.918
			<b>TOTAL PATRIMONIO NETO</b>	<b>57.196.144.358</b>	<b>30.731.499.193</b>
<b>TOTAL ACTIVO</b>	<b>108.359.889.133</b>	<b>80.060.165.096</b>	<b>TOTAL PASIVO Y PATRIMONIO NETO</b>	<b>108.359.889.133</b>	<b>80.060.165.096</b>

CUENTAS DE ORDEN Y CONTINGENCIAS	30/06/2021	30/06/2020
Capitales Asegurados	4.698.920.828.379	5.853.698.947.136
Capitales Asegurados Cedidos	3.514.991.813.298	3.508.455.947.074
Cuentas de Orden y Contingencias	64.158.267.678	61.244.793.660
<b>TOTAL DE CUENTAS DE ORDEN Y CONTINGENCIAS</b>	<b>8.278.070.909.355</b>	<b>9.423.399.687.870</b>


 Clara Britos  
 Contadora  
 Nobleza Seguros S.A.


 SERGIO O. MAIDANA R.  
 DIRECTOR  
 Nobleza Seguros S.A.


 Susana H. de Saldivar  
 SUSANA H. DE SALDIVAR  
 Directora Titular  
 BANCO RIG S.A.T.  
 Nobleza Seguros S.A.


 JULIO ALBERTO SOUEF  
 Presidente  
 Nobleza Seguros S.A.


 CECILIA AGUILERA  
 Síndico Titular  
 Nobleza Seguros S.A.



## ESTADO DE RESULTADOS AL 30 DE JUNIO DE 2.021

Con cifras comparativas al 30/06/2020  
(Expresado en guaraníes)

RESULTADOS ACUMULADOS	AL 30/06/2021	AL 30/06/2020
<b>INGRESOS TECNICOS DE PRODUCCION</b>		
Primas Directas Código 4.01	46.113.271.374	34.020.090.740
Primas de Reaseguros Aceptados Código 4.02	91.306.940	23.917.131
Desafectación de Provisiones Técnicas de Seguros	47.098.030.261	34.172.911.948
<b>EGRESOS TECNICOS DE PRODUCCION</b>		
Primas Reaseguros Cedidos Cod.5.01+ Cod.5.02	16.171.961.380	13.546.284.329
Constitución de Provisiones Técnicas de Seguros	47.611.588.257	35.072.797.484
<b>PRIMAS NETAS GANADAS</b>	<b>29.519.058.938</b>	<b>19.597.838.006</b>
<b>SINIESTROS</b>		
Siniestros Código 5.06	13.116.869.793	5.913.179.127
Gastos de Liquidación Siniestros, Salvataje y Recup. Código 5.08	342.168.102	181.169.264
Siniestros de Reaseguros aceptados Código 5.13	25.815.303	249.564.642
Constitución de Provisiones Técnicas de Siniestros Código 5.05	2.433.550.802	1.777.060.579
<b>RECUPEROS DE SINIESTROS</b>		
Recupero de Siniestros Código 4.07	157.377.231	104.996.166
Siniestros recuperados de reaseguros cedidos Cod.4.08 + Cod.4.09	5.597.209.599	3.776.363.560
Participación Recupero Reaseguros Aceptados Código 4.12	0	0
Desafectación de Provisiones Técnicas de Siniestros Código 4.06	3.451.720.158	687.469.282
<b>SINIESTROS NETOS OCURRIDOS</b>	<b>6.712.097.012</b>	<b>3.552.144.604</b>
<b>UTILIDAD TECNICA BRUTA</b>	<b>22.806.961.926</b>	<b>16.045.693.402</b>
<b>OTROS INGRESOS TECNICOS</b>		
Reintegro de Gastos de Producción Código 4.05	2.312.153.353	1.320.952.305
Otros Ingresos por Reaseguros Cedidos Código 4.11	6.297.933.277	4.262.548.947
Otros Ingresos por Reaseguros Aceptados	0	0
Desafectación de Previsiones Código 4.26	321.276.095	218.889.112
<b>OTROS EGRESOS TECNICOS</b>		
Gastos de Producción Código 5.04	7.203.860.253	4.858.558.037
Gastos de Cesión de Reaseguros Código 5.12	202.932.428	0
Gastos de Reaseguros Aceptados Código 5.14	0	0
Gastos Técnicos de Explotación Cod. 5.25 - Cod.5.25.01.04.01	11.085.648.310	7.044.035.823
Constitución de Previsiones Código 5.27	4.270.734.855	763.210.450
<b>UTILIDAD OPERATIVA NETA</b>	<b>8.975.148.805</b>	<b>9.182.279.456</b>
Ingresos de Inversión Código 4.25	7.224.577.285	3.774.230.290
Gastos de Inversión Código 5.26	1.739.618.039	761.015.139
<b>UTILIDAD SOBRE INVERSIONES</b>	<b>5.484.959.246</b>	<b>3.013.215.151</b>
<b>RESULTADOS EXTRAORDINARIOS</b>	<b>391.037.171</b>	<b>106.227.157</b>
<b>UTILIDAD NETA ANTES DE IMPUESTOS</b>	<b>14.851.145.222</b>	<b>12.301.721.764</b>
Impuesto a la Renta Código 5.25.01.04.01	1.300.450.190	1.230.466.846
<b>UTILIDAD NETA DEL EJERCICIO</b>	<b>13.550.695.032</b>	<b>11.071.254.918</b>

Clara Britos  
Nobleza Seguros S.A.  
Contadora

SERGIO O. MAIDANA R.  
DIRECTOR  
Nobleza Seguros S.A.

SUSANA H. DE SALDIVAR  
Directora Titular  
Nobleza Seguros S.A.


JULIO ALBERTO SQUEF  
Presidente  
Nobleza Seguros S.A.

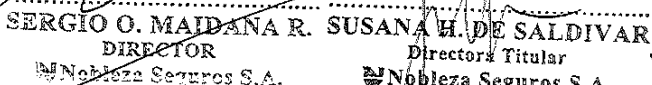
CÉCILIA AGUILERA  
Síndico Titular  
Nobleza Seguros S.A.

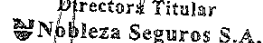
## ESTADO DE FLUJO DE EFECTIVO AL 30 DE JUNIO DE 2.021

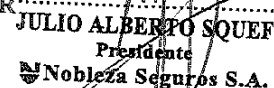
Con cifras comparativas al 30/06/2020  
(Expresado en Guaraníes)

FLUJO DE EFECTIVO	AL 30/06/2021	AL 30/06/2020
<b>A <u>FLUJO DE EFECTIVO DE ACTIVIDADES OPERATIVAS</u></b>		
Cobros a Clientes	40.413.763.004	30.375.287.616
Pago Siniestros	-3.828.930.756	-1.976.685.778
Pago a proveedores y al personal	-20.851.726.435	-12.392.749.182
Pago a Reaseguradores	-7.044.442.204	-4.538.898.531
Otros	-911.004.285	-1.295.384.712
<b>FLUJOS NETOS POR ACTIVIDADES OPERATIVAS</b>	<b>7.777.659.324</b>	<b>10.171.569.413</b>
<b>B <u>FLUJOS DE EFECTIVO POR ACTIVIDADES DE INVERSION</u></b>		
Adquisición de Activos Fijos	-150.885.585	-191.099.534
Venta de Activos Fijos	0	0
Inversiones Efectuadas	-12.624.127.461	-7.839.860.594
Ingresos/Egresos financieros netos (productos inversión)	5.484.959.246	3.013.215.151
<b>FLUJOS NETOS POR ACTIVIDADES DE INVERSION</b>	<b>-7.290.053.800</b>	<b>-5.017.744.977</b>
<b>C <u>FLUJO DE EFECTIVO POR ACTIVIDADES DE FINANCIAMIENTO</u></b>		
Integración de Capital	15.000.000.000	0
Dividendos pagados a accionistas	-2.517.692.172	0
Otros	431.642.305	0
<b>FLUJOS NETOS POR ACTIVIDADES DE FINANCIAMIENTO</b>	<b>12.913.950.133</b>	<b>0</b>
<b>INCREMENTO (DISMINUCION) NETO DE EFECTIVO Y EQUIVALENTES</b>	<b>13.401.555.657</b>	<b>5.153.824.436</b>
<b>EFECTIVO Y EQUIVALENTES AL INICIO DEL EJERCICIO</b>	<b>11.549.949.221</b>	<b>6.396.124.785</b>
<b>EFECTIVO Y EQUIVALENTES AL CIERRE DEL EJERCICIO</b>	<b>24.951.504.878</b>	<b>11.549.949.221</b>

  
 Clara Britos  
 Nobleza Seguros S.A.  
 Contadora

  
 SERGIO O. MAIDANA R. SUSANA H. DE SALDIVAR  
 DIRECTOR  
 Nobleza Seguros S.A.

  
 Directora Titular  
 Nobleza Seguros S.A.

  
 JULIO ALBERTO SQUEF  
 Presidente  
 Nobleza Seguros S.A.

  
 CECILIA AGUILERA  
 Síndico Titular  
 Nobleza Seguros S.A.



**NOBLEZA SEGUROS S.A.**

**ESTADO DE VARIACION DE PATRIMONIO NETO AL 30 DE JUNIO DE 2.021**

CON CIFRAS COMPARATIVAS AL 30/06/2020 Y 30/06/2019  
(Expuesto en Guaraníes)

Descripción de Movimientos	Capital Integrado		Pendientes Aportes a Capitalizar	Reservas sobre utilidades			Reservas Patrimoniales		Resultados		Total Patrimonio
	En Efectivo	Capital Secundario		Legal	Estatutaria	Facultativa	De Revalto	Ley 827/96	Acumulados	Del Ejercicio	
Saldo al cierre del 30/06/2019	11.770.700.000	0	63.170	353.501.737	0	0	13.863.127	0	0	7.520.431.684	19.658.559.718
1- Transf. de Resultado del Ejercicio Ant.	0	0	0	0	0	0	0	0	0	-7.520.431.684	-7.520.431.684
2- Integración de Capital	7.144.400.000	0	0	0	0	0	0	0	0	0	7.144.400.000
3- Aportes a Capitalización	0	0	10.100	0	0	0	0	0	0	0	10.100
4- Constitución de Reservas	0	0	0	376.021.584	0	0	1.684.557	0	0	0	377.706.141
5- Capitalización de Reservas	0	0	0	0	0	0	0	0	0	0	0
6- Ajustes de Resultados Anteriores	0	0	0	0	0	0	0	0	0	0	0
7- Distribución de Dividendos	0	0	0	0	0	0	0	0	0	0	0
8- Otros	0	0	0	0	0	0	0	0	0	0	0
9- Resultado del Ejercicio	0	0	0	0	0	0	0	0	0	11.071.254.918	11.071.254.918
<b>Saldo al cierre del 30/06/2020</b>	<b>18.915.100.000</b>	<b>0</b>	<b>73.270</b>	<b>729.523.321</b>	<b>0</b>	<b>0</b>	<b>15.547.684</b>	<b>0</b>	<b>0</b>	<b>11.071.254.918</b>	<b>30.731.499.193</b>
1- Transf. de Resultado del Ejercicio Ant.	0	0	0	0	0	0	0	0	0	-11.071.254.918	-11.071.254.918
2- Integración de Capital	15.000.000.000	0	0	0	0	0	0	0	0	0	15.000.000.000
3- Aportes a Capitalización	0	0	0	0	0	0	0	0	0	0	0
4- Constitución de Reservas	0	0	0	553.562.746	0	0	0	0	0	0	553.562.746
5- Capitalización de Reservas	0	0	431.642.305	0	0	0	0	0	0	0	431.642.305
6- Ajustes de Resultados Anteriores	0	0	0	0	0	0	0	0	0	0	0
7- Distribución de Dividendos	8.000.000.000	0	0	0	0	0	0	0	0	0	8.000.000.000
8- Otros	0	0	0	0	0	0	0	0	0	0	0
9- Resultado del Ejercicio	0	0	0	0	0	0	0	0	0	13.550.695.032	13.550.695.032
<b>Saldo al cierre del 30/06/2021</b>	<b>41.915.100.000</b>	<b>0</b>	<b>431.715.575</b>	<b>1.283.086.067</b>	<b>0</b>	<b>0</b>	<b>15.547.684</b>	<b>0</b>	<b>0</b>	<b>13.550.695.032</b>	<b>57.196.144.358</b>

*Olivia B.T.*  
Clara Britos  
Nobleza Seguros S.A.  
Contadora

*Sergio O. Maidana R.*  
SERGIO O. MAIDANA R.  
DIRECTOR  
Nobleza Seguros S.A.

*Susana H. de Saldívar*  
SUSANA H. DE SALDIVAR  
Directora Titular  
Nobleza Seguros S.A.

*Julio Alberto Squef*  
JULIO ALBERTO SQUEF  
Presidente  
Nobleza Seguros S.A.

*Cecilia Aguilera*  
CECILIA AGUILERA  
Sindicato Titular  
Nobleza Seguros S.A.